

JABLÍČKO

ČASOPIS PRE NAJMENŠÍCH

2.



ŠKOLSKÝ ROK 2019-2020

18. ROČNÍK , 2. ČÍSLO



Drahí rodičia detí, ktoré ostali doma , dlhšie sme sa nevideli a nepočuli a preto využívam takúto možnosť prihovoriť sa Vám v dňoch, ktoré sú pre nás všetkých také nečakané a zložité. Vaše deti ostali doma zo škôl, a vy hľadáte spôsob, ako zosúladiť ich hru, výchovu a vzdelávanie s bežnou prevádzkou rodiny, starosťami o existenciu i vašimi dospeláckymi problémami. Viem, že je problém nastaviť požiadavky a režim fungovania škôlkára a veľkáča , ale aj jedináčika . Ak budete mať záujem sme pripravené Vám pomôcť s aktivitami, sprostredkovať sociálny kontakt s pani učiteľkami či kamarátmi z triedy. Z toho dôvodu sme vytvorili triedne maily, možné je aj online stretnutie. Veríme, že sa už čoskoro uvidíme aj naozaj:)

Dovidenia

PaedDr. Eva Miklášová
riaditeľka MŠ



MŠ Budovateľská 8

080 01 Prešov

tel:0042151 773 30 67

msbudovatelska@gmail.com

www.ms-budovatelska.sk

Facebook

Osobné údaje dotknutých osôb, ktoré sú súčasťou tejto mailovej komunikácie sú spracúvané na vopred vymedzený účel v súlade s Nariadením Európskeho parlamentu a Rady (EÚ) 2016/679 o ochrane fyzických osôb pri spracúvaní osobných údajov a o voľnom pohybe takýchto údajov a zákona NR SR č. 18/2018 Z. z. o ochrane osobných údajov a o zmene a doplnení niektorých zákonov

Spolufinancované z
programu Európskej únie
Erasmus+



Po úspešnom schválení projektu:

"Uč sa a podaj ďalej" v programe spolufinancovanom z programu Európskej únie Erasmus+ KA1, ktorý prebieha od júna 2019 do mája 2020 sa učiteľky našej MŠ zúčastnili na dvoch mobilitách

Šestáková Z. - Fluency and English Language Development for Educational Staff
Plynulosť a rozvoj anglického jazyka pre pedagogických pracovníkov
ETI Executive training institute Malta

Jaščurová J. - Intensive General English
Intenzívna všeobecná angličtina
The English Language Centre (ELC) Brighton , Veľká Británia

Na začiatku projektu oboznámili zamestnancov školy, blízku verejnosť s našimi plánmi, termínom realizácie a celkovým dopadom na našu materskú školu a deti.

JÚN 2019-členovia tímu realizácie projektu sa spoločne zišli a rozdelili si jednotlivé úlohy . Pripravili informačný leták a webovú nástenku a školskú nástenku.

JÚL 2019 - OKTÓBER 2019 účasť na mobilitách : Fluency and English Language Develop. for Educational Staff
TR1 Intensive General English

SEPTEMBER 2019-prostredníctvom nástenky a na rodičovských stretnutiach sme oboznámili verejnosť s mobilitami a s možnosťou zapojenia detí do krúžku Oboznamovanie detí s anglickým jazykom.

OKTÓBER 2019- vyhľadali sme partnerov pre medzinárodnú spoluprácu v projekte e twinning
začiatok činnosti krúžku : Oboznamovanie s anglickým jazykom v materskej škole

NOVEMBER 2019- projekt a aktivity sme predstavili v školskom časopise „Jablčko“
Aktualizovali sme informácie o projekte a aktivitách na webovej stránke

DECEMBER 2019- v spolupráci s etwinningovými partnermi sme sa navzájom oboznámili s tradíciami Vianočných sviatkov v našej a ich krajine formou vianočných pozdravov, zaslaním výtvarných prác, mailovou komunikáciou, hudobným záznamom vianočnej piesne-Rolníčky

JANUÁR 2020- vypracovali sme hodnotiacu správu z činnosti a aktivít projektu a predniesli ju na polročnej hodnotiacej porade

/ priebeh krúžkovej činn. : Obozn. s anglickým jazykom v MŠ , priebeh spolupráce s etwinningovými partnermi/
FEBRUÁR 2020-po dohode s učiteľkou ZŠ , s ktorou spolupracujeme navštívili spolu s deťmi hodinu ANJ

MAREC 2020- **ONLINE nám pieseň : One, two, three naspievala Stašáková Alícka**

APRÍL 2020-pripravili sme článok do šk. časopisu „Jablčko“, v ktorom sme inf. o zrealizovaných aktivitách
-v rámci etwinningových partnerstiev sme priblížili partnerom v zahraničí naše tradície počas Veľkonočných sviatkov – Easter eggs, Easter all around the world, Happy Easter

Z dôvodu uzatvorenia materských škôl a ostatných škôl na celom Slovensku až do odvolania , ktoré je preventívnym opatrením, aby sa pomohlo spomaliť šírenie nákazy COVID-19 sme nemohli zrealizovať niektoré aktivity -

MAREC 2020- - pripraviť s deťmi , ktoré navštevujú krúžok : Oboznamovanie sa s anglickým jazykom v MŠ
pieseň s ktorou by vystúpili na celoškolskej speváckej akcii „Škovránok“, pred publikom.

-navštíviť mestskú knižnicu "Slniečko" s cieľom vypožičať si knihy s anglickým textom

-zrealizovať metodické stretnutie pre učiteľky MŠ , ktoré sa venujú problematike oboznamovania s cudzím jazykom

Šestáková Zlata

Vytvor si doma vlastnú záhradku

Projekt Zelenej školy MŠ Budovateľská



Zasad' si spolu s rodičmi cibulku /semienko zeleninky , pozoruj jeho rast, staraj sa o neho, odmenou ti bude jeho úroda a nezabudnuteľné chvíle vo vlastnej záhradke



Fotky, videá, nakreslené obrázky svojej zeleninky / prípadne byliniek posielaj na mail tvojej triedy, ktorý je na našej web stránke školy / aktuálny. Ďakujeme

Milé deti, aby sme sa mohli znova stretnúť, musíme byť všetci zdraví. Preto okrem jedenia vitamínov je dôležité si často umývať ruky. Lebo len čisté rúčky nás uchránia pred bacilami a vírusmi.

A aby pre vás umývanie bolo veselou zábavou, môžete si pri tom recitovať aj túto básničku...



PRÍRODA JE LIEK



Tento prírodný sirup vyrábaný z cesnaku je silnejší ako lieky.

Tu je recept :

- 8 cesnakov
- šálka (200ml) jablčného octu
- šálka (200ml) medu

Postup:

Prvé čo urobíte, bude rozmixovať cesnak - aby vznikla vhodná a hustá zmes. Môžete ho rozmixovať alebo sploštiť. Potom pridáte med a jablčný ocot. Celú zmes rozmixujete na 15 sekúnd. Celú zmes potom môžete vložiť do sklenenej nádoby. Nechajte ju v chladničke 5 dní a potom ju môžete používať!

Dávkovanie:

Do pohára s vodou pridáte 2 čajové lyžičky cesnakového sirupu a ako sa prebudíte, hneď to vypijete. Nemusíte čakať kedy ochoriete, môžete ho piť aj keď nie ste chorý. Domáci cesnakový sirup je skvelým spôsobom, ako zabrániť chrípke a udržať si optimálne zdravie. Všetky zložky pravdepodobne už máte.

p.uč. Mihalová Katarína


Zajačik Záhradník

Pomôž zajačikovi urobiť záhradku (ohrádku)
len okolo kvetín.
Do menšej záhradky daj izbové rastlinky.



PUZZLE


Vyfarbíte obrázok, rozstrihnete ho na štvorčeky,
štvorčeky pomiešajte a môžete skladat' puzzle.




SVETOVÝ DEŇ VODY.....22.marec

BOLA JEDNA KVAPKA MALÁ,
ČO SA RADA ZABÁVALA.
PADLA NA ZEM DO POTÔČKA,
PRETRELA SI OBÉ OČKÁ.
HNEĎ SA POTOM VYPARILA,
NA OBLÁČIK PREMENILA.
A TAK SA TÁ KVAPKA MALÁ,
DOOKOLA ZABÁVALA.

Popíš jednoduchý kolobeh vody. Obrázok si vyfarbi.

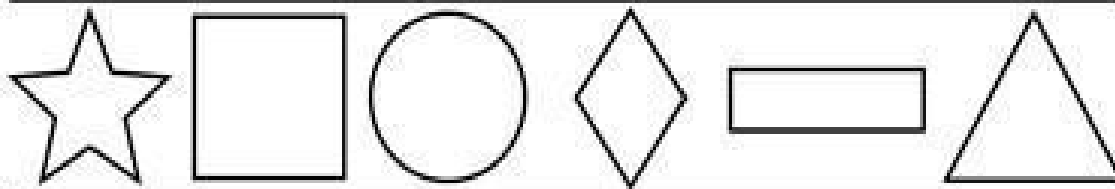






Name: _____

Color the shapes in the picture.



Yellow


Red

Orange

Purple

Blue

Green



KRESLÍME KRASLICE




Zahrajme sa

CIEĽ	Nakresli domáce zvierata	Vymenuj 3 jarné kvety	Nakresli 3 geometrické tvary	Zaspievaj pesničku o zvieratkách
				Urob 5 skokov na ľavej nohe
Urob 5 skokov na pravej nohe	Vymenuj 3 lesné zvieratá	Zaspievaj ľudovú pesničku	Nakresli listnatý strom	Stojiš z kolá
Vymenuj 4 ročné obdobia				
Posuň sa o 3 polička dopredu	Nakresli 3 druhy ovocia	Vymenuj z hudobné nástroje	Nakresli 3 druhy zeleniny	
				Vymenuj 3 rozprávkové postavy
ŠTART	Vymenuj 3 domáce zvieratá	Urob 5 drepov	Nakresli ihličnatý strom	Zaspievaj pesničku o číslach

Pomôcky: figúrky, hracia kocka, papier, ceruzka

VELKÁ NOC

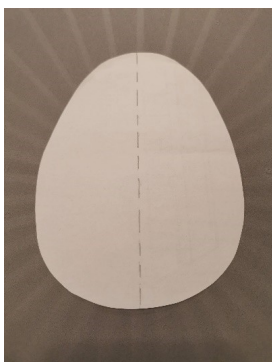


VYFARBI SI VELKONOČNÝ KOŠÍK

p.uč.Drobná Lucia



POTREBUJEME: RÔZNE ČASOPISY, PEKNÝ BALIACI PAPIER A POD., NOŽNICE, CERUZU, KANCELÁRSKY PAPIER.



POSTUP: NAKRESLI NA PAPIER VAJÍČKO ĽUBOVOĽNEJ VEĽKOSTI. PRELOŽ HO NA POLOVICU TAK, AKO JE TO VYZNAČENÉ NA OBRÁZKU.



TERAZ SI NA VAJÍČKO NAZNAČ CERUZOU VZORY, KTORÉ BUDEŠ VYSTRIHOVAŤ (NA OBRÁZKU MÁŠ PRÍKLAD).




ROZTVOR PAPIEROVÉ VAJÍČKO A PRILOŽ HO NA OBRÁZOK Z ČASOPISU TAK, ABY SA TI TO PÁČILO. PRILEP HO A OBSTRIHNI. A VEĽKONOČNÁ KRASLICA JE HOTOVÁ!

VEĽKONOČNÁ KRASLICA

p.uč.Onofrejevá Dana

DOKONČI VZORY NA VAJÍČKU. MÔŽEŠ
NAKRESLIŤ ĎALŠIE VAJÍČKO, NA KTOROM
SI VZOR VYMYSLÍŠ SÁM.



MAĽOVANÉ VAJÍČKO, PEKNÝ ÚSMEV NA LÍČKO,
K TOMU ZDRAVIA MOC A MOC
A VESELÚ VEĽKÚ NOC.



Titáž : Školský časopis JABLČKO vydáva Materská škola Budovateľská 8, Prešov
Predseda redakčnej rady : p.riad. PaedDr. Miklášová Eva
Spracovanie a grafická úprava : Šestáková Zlata
Rok vydania : 2002
Časopis vychádza ako občasník
Autorky príspevkov :Miklášová Eva,
Šestáková Z.,Amrichová I.,Demjaničová I., Poklembová E.,Drobná L.,Fesičová M.,
Jaščurová J.,Brozáková R.,Mihalová K.,Onofrejová D.,Jurčová G.
Mesiac: Marec 2020
Školský rok:2019/2020