

JABLÍČKO

ČASOPIS PRE NAJMENŠÍCH

2.



ŠKOLSKÝ ROK 2021-2022

20. ROČNÍK , 2. ČÍSLO

Hodnotiaca správa projektu „Učíme sa pre deti“ Erasmus+ : 1.polrok šk.roku 2021- 2022

Na realizácii projektu „Učíme sa pre deti“ v programe Erasmus+KA1, sa podieľali učiteľky Jana Jaščurová, Zlata Šestáková, Miklášová Eva a Jurčová Gabriela.

Cieľom projektu „Učíme sa pre deti“ je zlepšiť svoje kompetencie v oblasti využívania inovatívnych metód a netradičných postupov a zdokonaľiť kľúčové kompetencie pedagógov v oblasti cudzieho jazyka.

Na začiatku projektu sme oboznámili zamestnancov školy, blízku verejnosť s našimi plánmi, termínom realizácie a celkovým dopadom na našu materskú školu a deti. Informovali sme o projekte na web. stránke materskej školy , prostredníctvom informačných letákov a na nástenke v našej materskej škole.

September 2021-členovia tímu realizácie projektu sa spoločne zišli a rozdelili si jednotlivé úlohy . Pripravili informačný leták, webovú nástenku a školskú nástenku, ktorá bude slúžiť na informácie o priebehu projektu a na rodičovských stretnutiach sme oboznámili verejnosť s plánovanými mobilitami.

Vzhľadom na zlú pandemickú situáciu súvisiacu ochorením Covid19 tri mobility boli úplne zrušené zo strany poskytujúcich organizácií. Z tohto dôvodu sa v 1 polroku zúčastnila na mobilite len jedna učiteľka Zlata Šestáková, a to na mobilite s názvom -Zdravie a emočná výchova: Vytváranie pozitívnej a efektívnej klímy medzi vzdelávajúcimi sa (deti, mládež, dospelí)/Health and Emotional Education: Creating a positive and effective climate among learners (children, youths, adults)/ Termín :25.10.2021 – 29.10.2021 v Nikózii na Cypre.

V decembri sme projekt predstavili v školskom časopise „Jabĺčko“.

Ďalsie mobility --- 2.mobilita - Predškolské vzdelávanie : predškolský filozof / Early childhood Education : Preschool Philosophier / Termín:27.9.- 1.10.2021/Španielsko/ Gabriela Jurčová 3. mobilita -Montessori vzdelávacie metódy (Montessori Education Method) Termín: 4.10.2021 - 15.10.2021 / Praha, Česká Republika/Eva Miklášová 4. mobilita - Montessori vzdelávacie metódy (Montessori Education Method) Termín:1.11.2021 - 12.11.2021 / Praha, Česká Republika/Jana Jaščurová , budú absolvované v náhradných termínoch , v spolupráci s inými poskytovateľmi, nakoľko sme v mesiaci február požiadali [Národná agentúra programu Erasmus+ pre vzdelávanie a odbornú prípravu](#) o predĺženie projektu.

Vypracovala: Šestáková Zlata



V rámci projektu „Učme sa pre deti“ schváleného národnou agentúrou programu európskej únie Erasmus+ som absolvovala vzdelávaciu mobilitu jednotlivcov KA1 pod názvom „Predškolské filozofie“, ktorá sa konala 21.03.2022 – 25.03.2022 v Barcelone.

Cieľom mobility bolo získať všeobecný prehľad o predškolských filozofiách využívaných v predškolských zariadeniach v Európe a porovnať jednotlivé prístupy k vzdelávaniu.


Kurz bol rozdelený do piatich dní, počas ktorých sme sa postupne oboznámili s filozofiami Montessori, Waldorf a Reggio Emilia a ich výchovno – vzdelávacími metódami.

Organizátorom kurzu bola turecká vzdelávacia agentúra Anatolia Education a okrem mňa sa ho zúčastnili aj pedagógovia z Chorvátska, Nemecka a Turecka. Lektorka Laura Suzan Twigt pôvodom z Holandska, mala vďaka pôsobeniu v medzinárodných predškolských zariadeniach v Anglicku, USA, Sudáne, Malawi a Kazachstane bohaté pedagogické skúsenosti, o ktoré sa s nami podelila prostredníctvom skutočných príbehov z praxe, čo dávalo kurzu ešte väčšiu atraktivitu.


Teoretické znalosti obohatila o praktické videá s ukázkami z Montessori, Reggio Emilia a Waldorfskej školy. Hoci sme kvôli stále pretrvávajúcim protipandemickým opatreniam nemohli zrealizovať pôvodne plánovanú návštevu predškolského zariadenia, vďaka skvelej organizácii lektorky a jej interaktívnym aktivitám sme sa dobre zabavili a zároveň si odniesli aj niečo zaujímavé a podnetné pre svoju prácu. Taktiež sme si zdokonalili svoje znalosti v anglickom jazyku, keďže angličtina bola komunikačným jazykom kurzu.

Cieľom Erasmus+ mobility nie je len účasť na vzdelávacích kurzoch, ale aj spoznávanie nových krajín a ich kultúr, vo voľnom čase som preto mala možnosť splniť si svoj ďalší cestovateľský sen a navštíviť známe miesta Barcelony – baziliku Sagrada Familia, budovu Casa Milá, Park Guell, Muzeum Pabla Picassa, či nadýchať sa zdravého morského vzduchu na pláži.

Absolvovanie kurzu bolo pre mňa skvelým zážitkom a získané skúsenosti plánujem využiť vo svojej práci.
Jana Jaščurová



NĀJDI CESTIČKU ZAJAČIKA
K VELĀKONOCNĀM VAJIČKĀM.
OBRĀZOK VYFARBI.

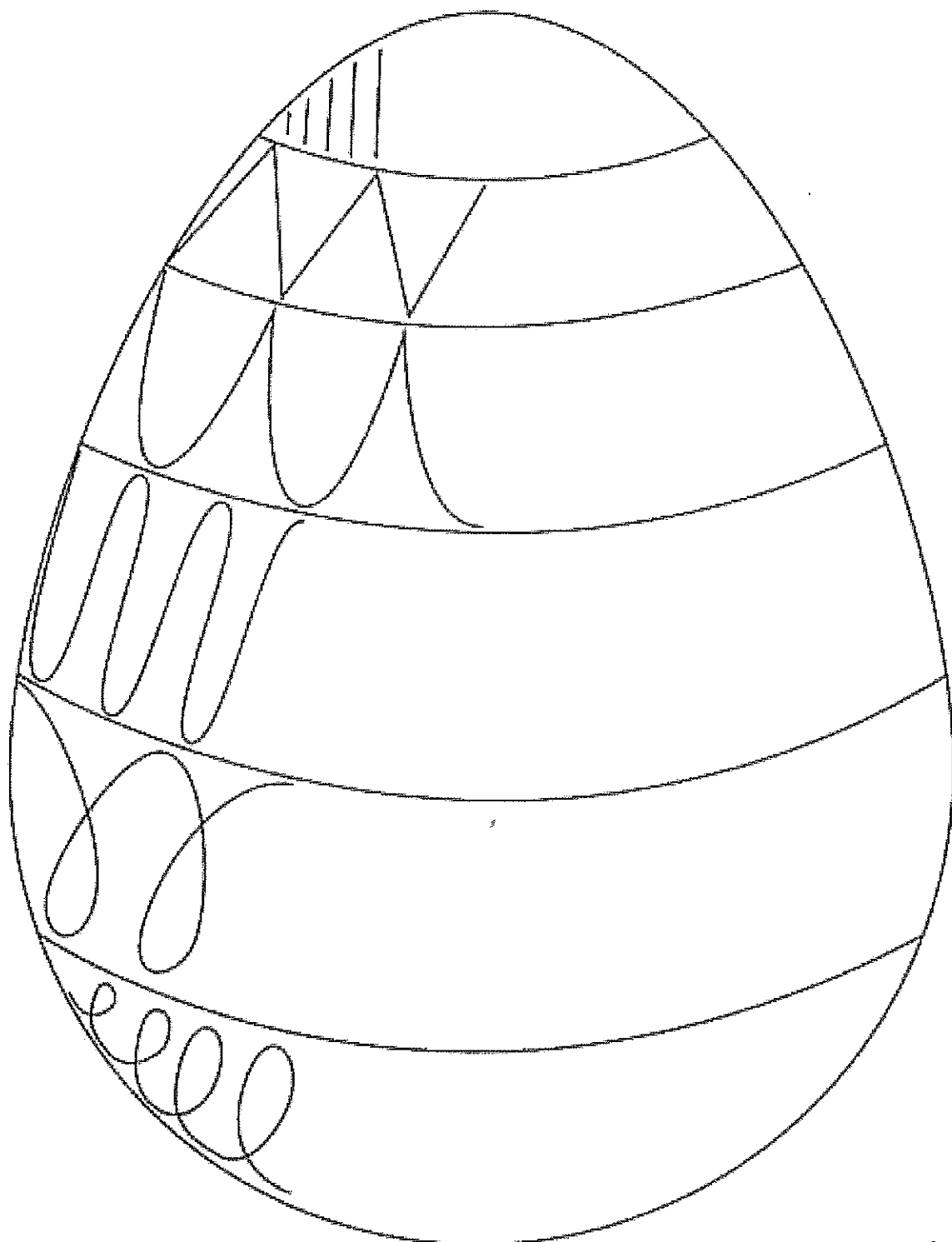


3.

7. UL. JANKA

MAĽUJEM SI VAJÍČKO, STAČÍ MI ČAS KRÁTKY,
UŽ JE Z NEHO KRASLICA, PRETO MI JE HEĽ.

A KEĎ OPÄŤ PRÍDU K NÁM VEĽKONOČNÉ SVIATKY,
DÁM HO TOMU, KOHO MÁM Z ĽUDÍ NAJRADESŤ.



• DOKRESLI VZOR A VYFARBI VEĽKONOČNÉ VAJÍČKO

4.

IVANA AMRICHOVÁ





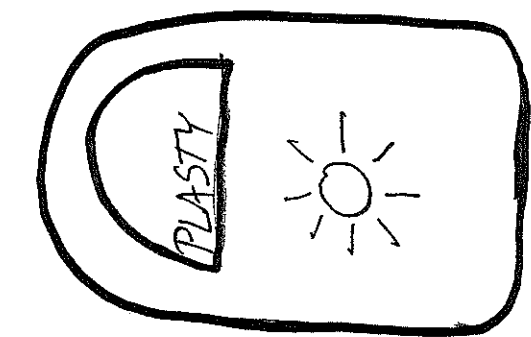
VYFARBITE
OBRAZOK



Pr. uč. MAGDA FEŠIČOVÁ

5.


AJ NAŠA MŠ TRIEDI ODPAĎ



VYFARBÍ ODPAĎKOVÉ KOŠE PODĽA PIKTUGRAMY.
PRÍRAĎ SPRÁVNE ODPAĎKY DO KOŠOV.
AKO TRIEDIŠ ODPAĎ DOMA?

9.

EMILIA TOKLETYBOVA-

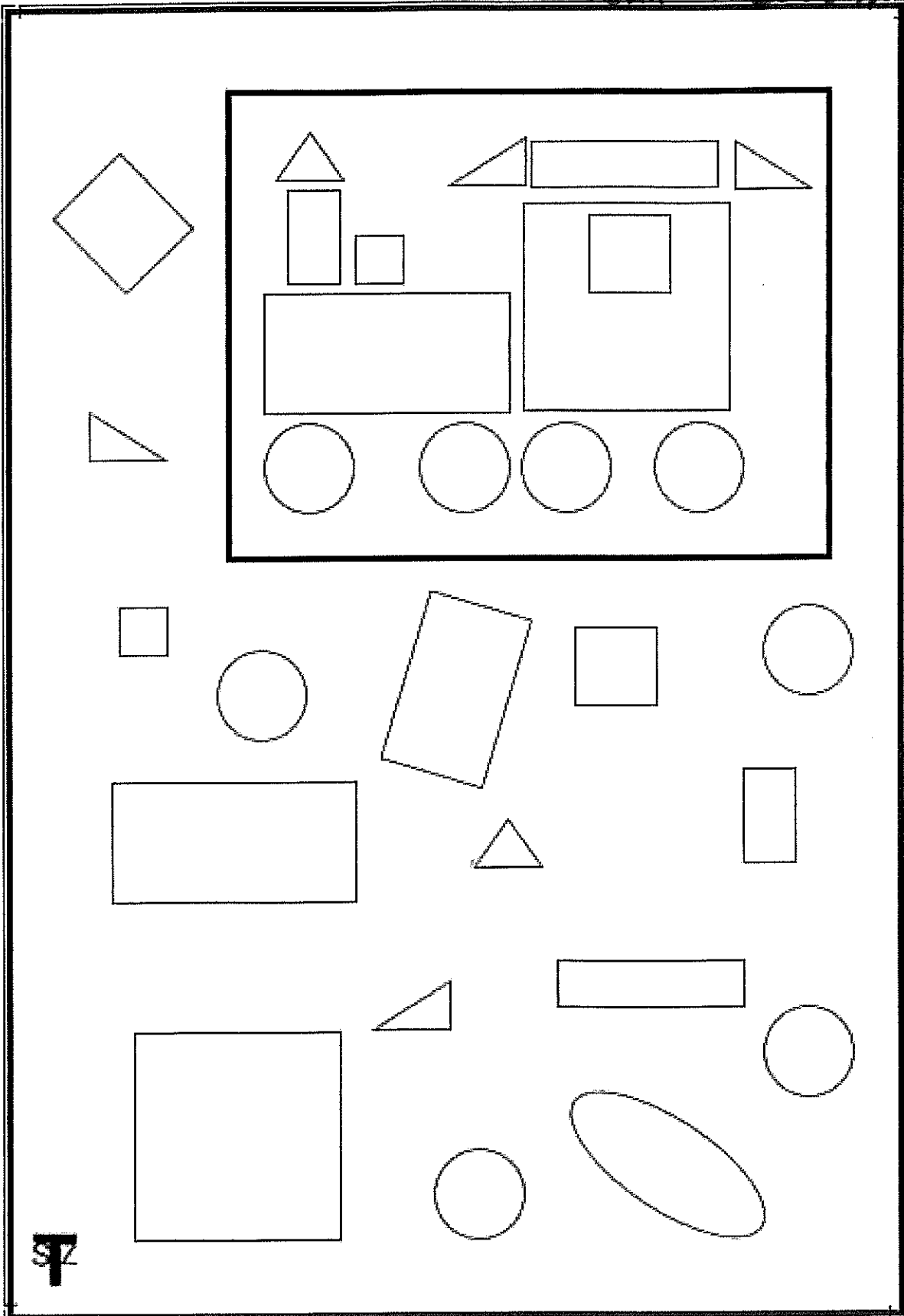


p. uč. DANKA

9.

- - ☀ ŽLTÁ
- △ - ♥ ČERVENÁ
- - ☁ MODRÁ
- ▭ - ♣ ZELENÁ

- OBRAŽOK A GEOMETRICKÉ TVARY VYFARBI PODĽA POKYNOV
- GEOMETRICKÉ TVARY VYSTRIHNI A POSKLADAJ Z NICH OBRAŽOK PODĽA PREDLOHY



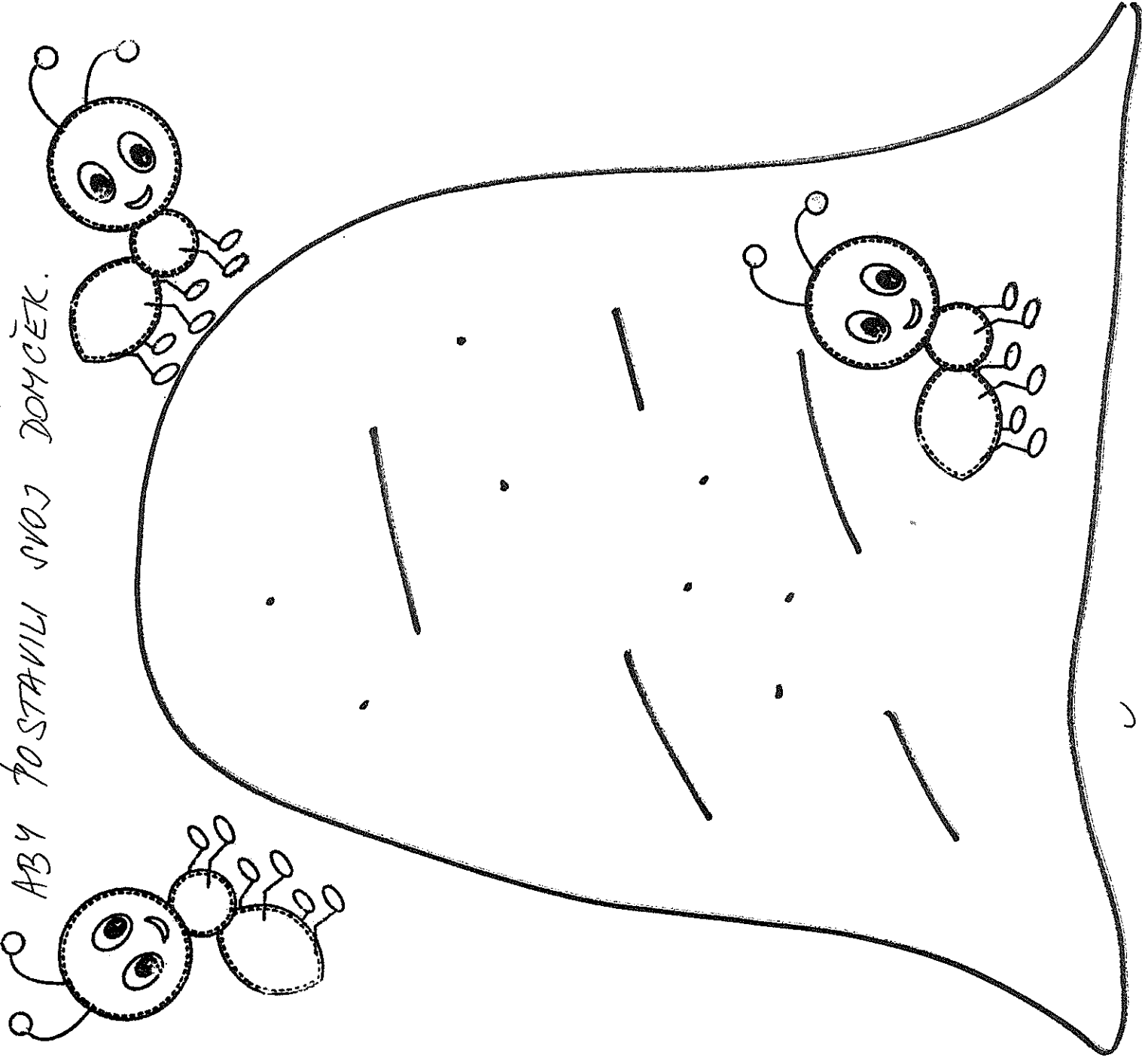
- ☀ - ŽLTÁ
- ♥ - ČERVENÁ
- ☁ - MODRÁ
- 🏠 - ZELENÁ

- OBRÁZOK A GEOMETRIČNÉ TVARY VYFARBI PODĽA POKYNOV
- GEOMETRICKÉ TVARY VYSTRIMI A POSKLADAJ Z NICH OBRÁZOK PODĽA PREDLOHY

7. IVANA AMRICHOVÁ

STAVBA MRAVENIŠKA

NAKRESLI ČERVIČKOU IHLIČIE, HRAŤZKY A KAMENKY, KTORÉ SI MRAVCE NASIA DOMOV, ABY POSTAVILI SVOJ DOMČEK.




VEDEZ SI, ZE...
MRAVCE SA ORIENTUJU PODĽA PACHU.

8.


EMILIA POKLETYBOVA

AJ NAŠA MŠ TRIEDI ODPAĎ




VYFARBÍ ODPAĎKOVÉ KOŠE PODĽA PIKTOGRAMU.
PRIRADÍ SPRÁVNE ODPAĎKY DO KOŠOV.
AKO TRIEDIŠ ODPAĎ DOMA?

AKO RASTIE RASTLINKA ?



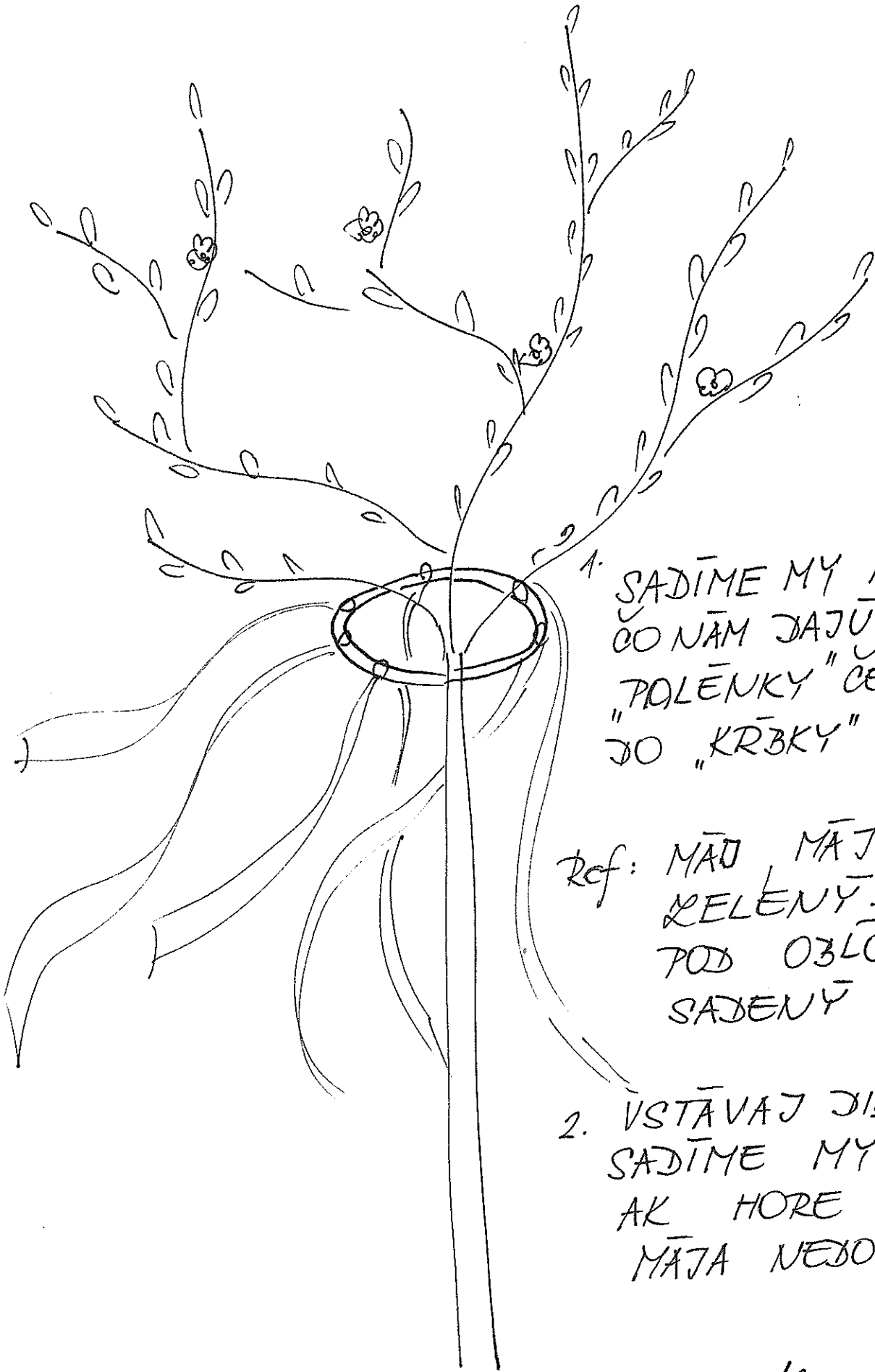
NAJDI SPRÁVNÝ POSTUP RASTU RASTLINKY.
ČO VŠETKO POTREBUJE RASTLINKA PRE
SVOJ RAST ?

KTO ŽIJE PRI VOJE



NÁJDI A POMENUJ ŽVIERATKA, KTORE ŽIJÚ
PRI VOJE, ALEBO VO VOJE. VYFARBI ICH. JE VOJA DÔLEŽITÁ?
POŽUJ S' ŽVIERATKA, KTORE NEVEDIA PLÁVAŤ?

SADĪME MY MĀJE




1. SADĪME MY MĀJE,
OO NĀM JAJŪ ZA NE?
"POLĒNKY" ČERVENĒJ,
JO "KRĒKY" HLINĒNĒJ

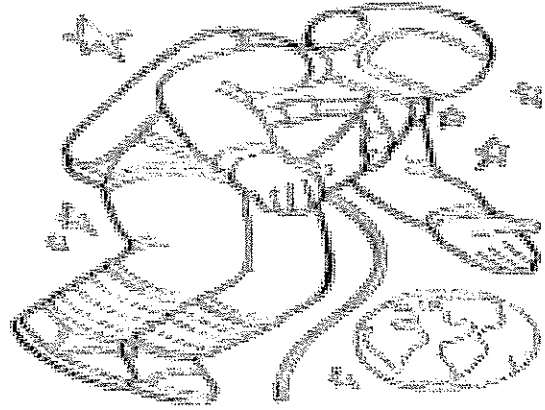
Ref: MĀO MĀJ, MĀJ
LELENYĒ!
POD OBLŌCKOM
SADĒNYĒ

2. VSTĀVAJ DĪEVČA HOR
SADĪME MY MĀJE,
AK HORE NEVSTĀU
MĀJA NEJOSTĀNES.

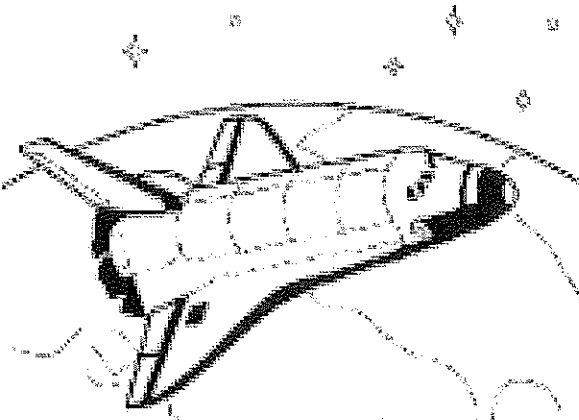
Learn Vocabulary with these Flashcards



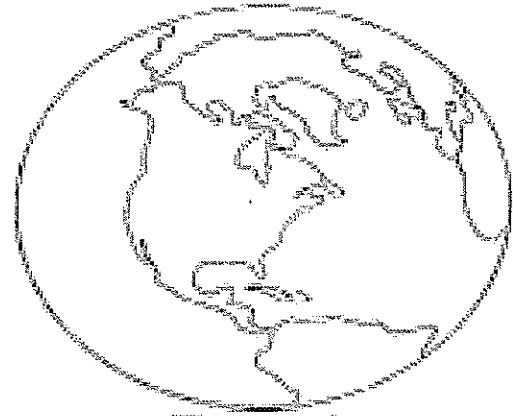
space



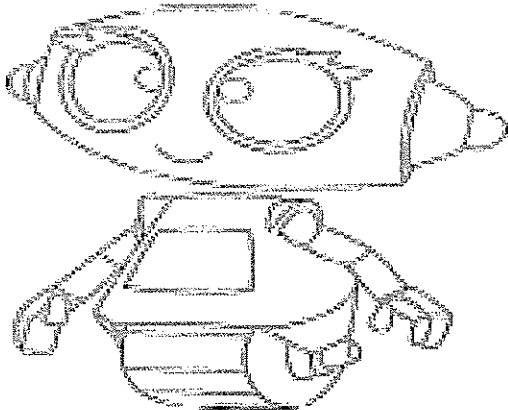
astronaut



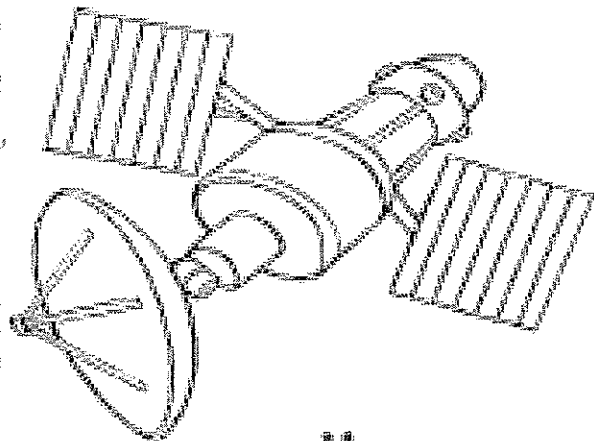
spaceship



Earth



robot



satellite

7.00. GABIKA

Zbierka PET vrchnákov pre Janku B.

Pomoc pre Janku spočíva vo verejnej zbierke vrchnákov z PET fliaš, mlieka a smotany. Po nazbieraní potrebného množstva vrchnákov sa uhradí rehabilitačný pobyt. Pre Janku je potrebné vyzbierať 16 ton vrchnákov v hodnote 3 000 €.



p. učiteľka Gabika

Pre lepší svet.
{SPOLOČNE}
dm

14.

BIELY MALÝ ZAJAČÍK NESIE V TLAPKE KORBÁČIK.
MALOVANÉ VAJÍČKA ULOŽIL DO KOŠÍČKA.
KOHO STRETNÉ TOMU VRAVÍ, ŽE MU PRAJE ŽIVOT ZDRAVÝ.
PEKNE SA NAŇ USMEJE A SRDIEČKO ZOHREJE.



TIRÁŽ : Školský časopis JABLČKO
vydáva Materská škola Budovateľská 8, Prešov
Predseda redakčnej rady : p.riad. PaedDr. Miklášová Eva
Spracovanie a grafická úprava : Šestáková Zlata
Rok vydania : 2002
Časopis vychádza ako občasník
Autorky príspevkov : p.riad.PaedDr.Miklášová Eva,
Šestáková Z., Amrichová I., Poklembová E., Fesičová M.,
Jaščurová J., Brozáková R., Onofrejšová D., Jurčová G.
Mesiac: APRÍL 2022
Školský rok:2021/2022